

Zusatzgebrauchsanleitung

für

Auffanggurt eingearbeitet in Warnweste

gepr. nach DIN - EN 361 Auffanggurte
für die Auffanggurtypen:

MAS 5

MAS 10

MAS 30

MAS 33

MAS 33 Var. Quick

DIN – EN 471 Warnkleidung (391853)




Abb.: Auffanggurt MAS 33 Var. Quick integriert in eine Warnweste

1. Anwendung

Diese Gebrauchsanleitung bezieht sich auf oben angegebene Auffanggurte, die in eine Warnweste integriert sind, damit der Benutzer jederzeit auffällig erkennbar ist.

2. Benutzungshinweise

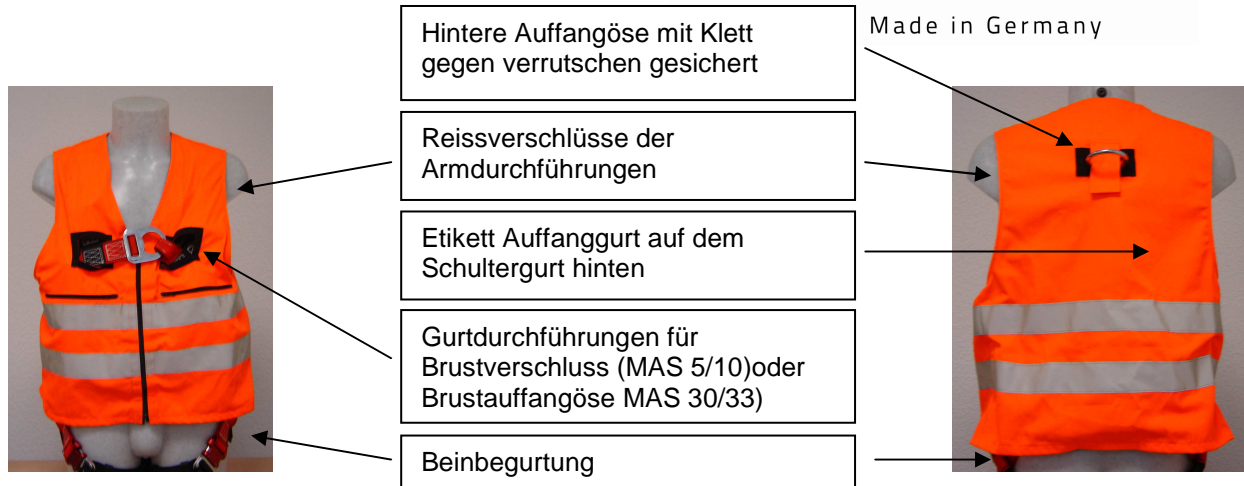
Siehe Gebrauchsanleitung des Auffanggurtes und der Warnschutzweste.

Zu Reinigungszwecken, Sachkundigenprüfung oder zum Austausch der Warnweste kann der Auffanggurt aus der Weste entnommen werden.

Vorgehensweise:

1. Klettverschluss an der Rückenauffangöse lösen
2. Reissverschlüsse an den Armdurchführungen öffnen
3. Fixierklettverschlüsse des Westeninnenteiles lösen
4. Brustverschluss des Auffanggurtes aus den Gurtdurchführungen der Weste nehmen
5. Auffanggurt herausnehmen

Das Zusammenfügen von Auffanggurt und Warnweste erfolgt in gleicher Reihenfolge wie die Demontage. Bei dieser Montage ist darauf zu achten, dass keine Gurtbänder verdreht sind. Zum richtigen einstellen des Auffanggurtes diese Gebrauchsanleitung beachten.



3. Kompatibilität mit anderen Ausrüstungsgegenständen

Siehe Gebrauchsanleitung des Auffanggurtes und der Warnweste.

4. Kontrolle

Dieser Auffanggurt integriert in eine Warnweste ist vor jeder Benutzung einer visuellen Kontrolle zu unterziehen. Die Funktionen sind durch den Benutzer vor jedem Einsatz zu überprüfen. Persönliche Schutzausrüstungen gegen Absturz (PSA) sind nach Bedarf, mindestens jedoch einmal innerhalb von zwölf Monaten durch einen Sachkundigen zu überprüfen. Der Hersteller ist Sachkundiger. Er kann andere Sachkundige mit der Überprüfung beauftragen. Durch Absturz beanspruchte PSA sind sofort der Benutzung zu entziehen und dem Hersteller zur Kontrolle einzusenden.

5. Reinigung und Prüfung






Siehe Gebrauchsanleitung des Auffanggurtes und der Warnweste.

6. Warnhinweise

- ☞ Sollten Zweifel an einer sicheren Benutzung bestehen, oder die Ausrüstung durch einen Absturz beansprucht worden ist, muss die gesamte Ausrüstung sofort der Benutzung entzogen werden. Eine durch Absturz beanspruchte PSA darf nur durch schriftliche Zustimmung einer sachkundigen Person wieder benutzt werden.
- ☞ Das Benutzen dieser Ausrüstung ist nur unterwiesenen und fachkundigen Personen gestattet oder das Benutzen unterliegt der unmittelbaren fachkundigen Überwachung.
- ☞ Weiterhin muss vor dem Benutzen dieser Ausrüstung berücksichtigt werden, wie eine möglicherweise notwendige Rettung sicher erreicht werden kann.
- ☞ Veränderungen oder Ergänzungen dürfen ohne vorausgehende schriftliche Zustimmung des Herstellers nicht vorgenommen werden. Ebenso dürfen alle Instandsetzungen nur in Übereinstimmung mit dem Hersteller durchgeführt werden.
- ☞ Diese Ausrüstung darf nur innerhalb der festgelegten Einsatzbedingungen und den vorgesehenen Verwendungszweck benutzt werden.
- ☞ Persönliche Schutzausrüstungen gegen Absturz sollten dem Benutzer persönlich zur Verfügung gestellt werden.



Safety. Made in Germany

-  Auf die richtige Zusammenstellung der gesamten PSA achten, falsche Kombinationen von Ausrüstungsteilen untereinander kann die sichere Funktion beeinträchtigen
-  Der Anschlagpunkt (Mindestfestigkeit 10 kN) ist so zu wählen, dass ein freier Fall und die Absturzhöhe auf ein Mindestmaß begrenzt wird.
-  Bei einem Weiterverkauf in ein anderes Land muss der Wiederverkäufer zur Sicherheit des Benutzers, die Anleitungen für den Gebrauch, die Instandhaltung, die regelmäßigen Überprüfungen und Instandsetzungen in der Sprache des anderen Landes zur Verfügung zu stellen.
-  Regelmäßige Überprüfungen dürfen nur durch eine sachkundige Person, unter genauer Beachtung der Anleitungen des Herstellers erfolgen.
-  Bei der Verwendung in einem Auffangsystem immer auf genügend Freiraum unterhalb des Benutzers achten

7. Anmerkungen

Gute Pflege und Lagerung verlängern die Lebensdauer Ihres Auffanggurtes und gewähren somit eine optimale Sicherheit.

Die maximale Lebensdauer von Auffanggurten hängt von Ihrem Zustand ab und beträgt maximal bis zu 8 Jahren.

Im Anhang zu dieser Gebrauchsanleitung wird ein Prüfbuch (Kontrollkarte) mitgeliefert. Dieses Prüfbuch ist mit den jeweilig notwendigen Angaben vom Benutzer vor der ersten Anwendung selbst auszufüllen

Prüfinstitut und Produktionskontrolle:

Fachausschuss „Persönliche Schutzausrüstung“

Zentrum für Sicherheitstechnik,

Zwengenberger Strasse 68, 42781 Haan, Kenn-Nummer: 0299

Im Zuge der erweiterten Produkthaftung weisen wir darauf hin, dass bei einer Zweckentfremdung des Gerätes seitens des Herstellers keine Haftung übernommen wird.

Beachten Sie auch die jeweils gültigen Unfallverhütungsvorschriften!

8. Erklärung der Piktogramme



Bitte unbedingt vor der Nutzung dieser PSA die Gebrauchsanleitung lesen und die Warnhinweise beachten.

A → Auffangöse

Diese Gebrauchsanleitung muss dem Benutzer des Gerätes zugänglich gemacht werden und sichergestellt werden, dass dieser die Anleitung liest und auch versteht. Der Betreiber trägt hierfür die volle Verantwortung! Die mitgelieferten Gebrauchsanleitungen des Auffanggurtes und der Warnweste sind unbedingt zu beachten!